

Anleitung zur Erstanmeldung am OSZ IMT - Portal

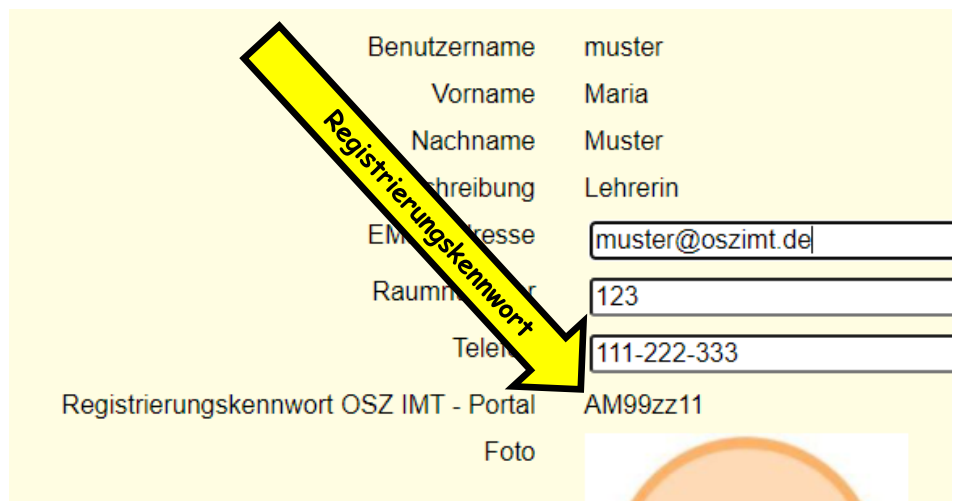
Für die Erstanmeldung am OSZ IMT - Portal benötigen Sie ein Registrierungskennwort. Dieses Registrierungskennwort haben wir für Sie in Ihrem LDAP-Profil hinterlegt. Sie müssen sich lediglich in Ihr LDAP-Profil einloggen, dort finden Sie dann das Registrierungskennwort für das OSZ IMT - Portal. Die Anmeldung im LDAP-Profil erfolgt mit den gleichen Anmeldedaten wie die Anmeldung in unseren digitalen Diensten, wie z.B. Moodle, WebUntis, BSCW.

Schritt 1: Einloggen in Ihr LDAP-Profil

Link zum LDAP-Profil: <https://service.oszimt.de/ldap>

In Ihrem LDAP-Profil finden Sie das Registrierungskennwort für das OSZ IMT - Portal.

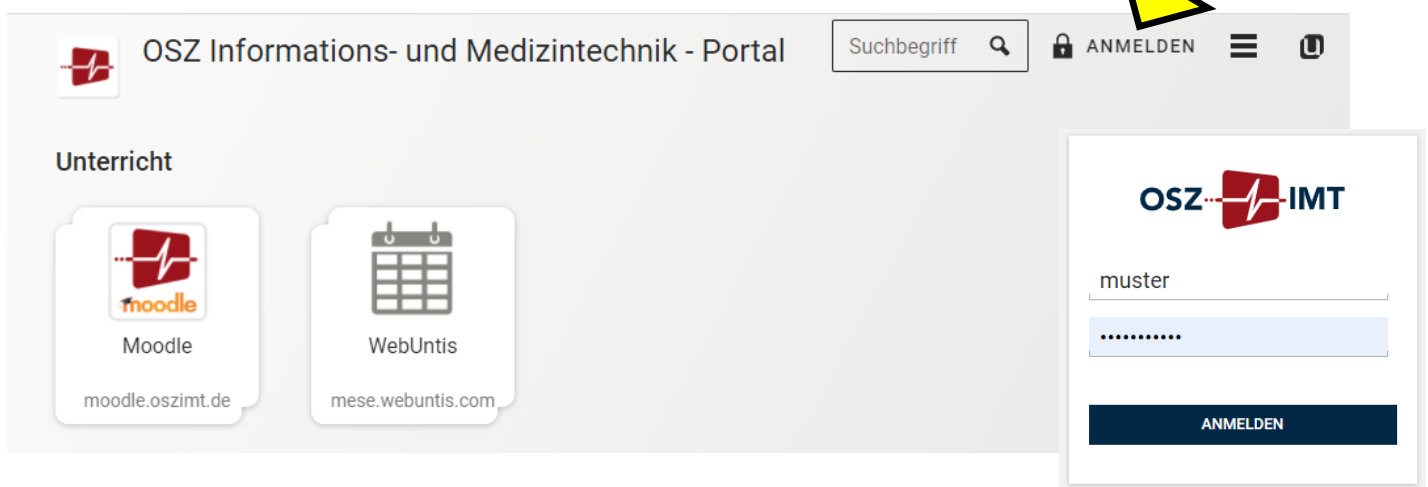
Dieses Kennwort müssen Sie sich für die Anmeldung am OSZ IMT - Portal kopieren.



Schritt 2: Erstanmeldung am OSZ IMT - Portal


Mit Ihrem Benutzernamen (der ändert sich nicht) und dem Registrierungskennwort können Sie nun über den folgenden Link die Erstanmeldung am OSZ IMT - Portal vornehmen.

Link zum OSZ IMT - Portal: <https://portal.oszimt.de>



Schritt 3: Vergabe eines neuen Passworts

Nach der Anmeldung auf dem Portal mit dem Registrierungskennwort werden Sie aufgefordert sich ein neues Passwort zu geben. Sobald Sie dies erledigt haben erscheint noch einmal der Login zum OSZ IMT - Portal, nun können Sie sich mit Ihrem neuen Passwort anmelden.



Geschafft! Sie haben sich nun das erste Mal in unserem neuen OSZ IMT - Portal angemeldet, damit ist Ihr Benutzerprofil aktiv!

Bitte beachten Sie folgendes: Am Samstag, dem 25.09.2021, erfolgt die Umstellung aller digitalen Dienste (Moodle, Interner Lehrkräftebereich, BSCW, WebUntis) auf das neue OSZ IMT - Portal. Nach dieser Umstellung können Sie sich an unseren digitalen Diensten nur noch mit dem neuen Passwort des OSZ IMT - Portals anmelden. Wir werden Ihnen kurz vor der Umstellung noch eine Erinnerung über die Umstellung zusenden.

Die Startseite des OSZ IMT - Portals

