

**Anleitung zur Erstanmeldung am OSZ IMT - Portal**

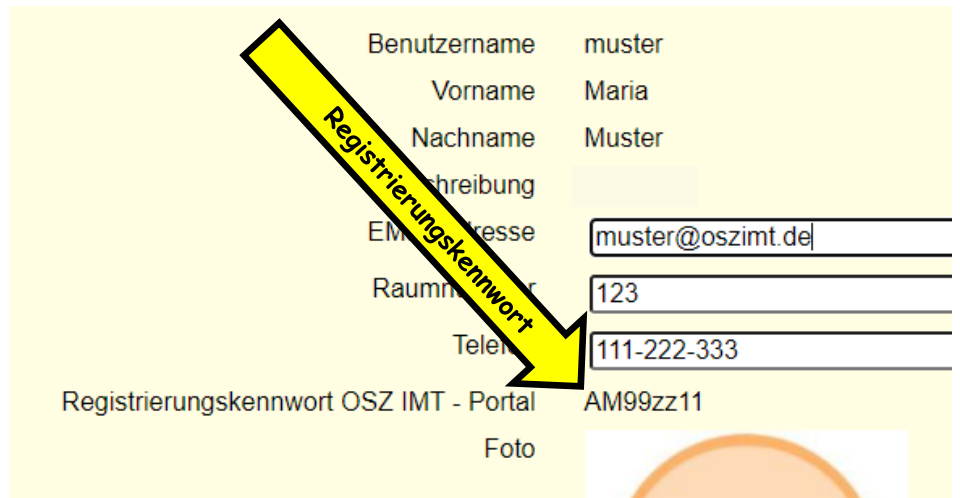
Für die Erstanmeldung am OSZ IMT - Portal benötigen Sie ein Registrierungskennwort. Dieses Registrierungskennwort haben wir für Sie in Ihrem LDAP-Profil hinterlegt. Sie müssen sich lediglich in Ihr LDAP-Profil einloggen, dort finden Sie dann das Registrierungskennwort für das OSZ IMT - Portal. Die Anmeldung im LDAP-Profil erfolgt mit den gleichen Anmeldedaten wie die Anmeldung in unseren digitalen Diensten, wie z.B. Moodle, WebUntis, BSCW.

**Schritt 1: Einloggen in Ihr LDAP-Profil**

Link zum LDAP-Profil: <https://service.oszimt.de/ldap>

In Ihrem LDAP-Profil finden Sie das Registrierungskennwort für das OSZ IMT - Portal.


**Dieses Kennwort müssen Sie sich für die Anmeldung am OSZ IMT - Portal kopieren.**



**Schritt 2: Erstanmeldung am OSZ IMT - Portal**


Mit Ihrem Benutzernamen (der ändert sich nicht) und dem Registrierungskennwort können Sie nun über den folgenden Link die Erstanmeldung am OSZ IMT - Portal vornehmen.

Link zum OSZ IMT - Portal: <https://portal.oszimt.de>



### Schritt 3: Vergabe eines neuen Passworts

Nach der Anmeldung auf dem Portal mit dem Registrierungs-kennwort werden Sie aufgefordert sich ein neues Passwort zu geben. Sobald Sie dies erledigt haben erscheint noch einmal der Login zum OSZ IMT - Portal, nun können Sie sich mit Ihrem neuen Passwort anmelden.



**Geschafft! Sie haben sich nun das erste Mal in unserem neuen OSZ IMT - Portal angemeldet, damit ist Ihr Benutzerprofil aktiv!**

Bitte beachten Sie folgendes: Am Samstag, dem 25.09.2021, erfolgt die Umstellung aller digitalen Dienste (Moodle, BSCW, WebUntis) auf das neue OSZ IMT - Portal. Nach dieser Umstellung können Sie sich an unseren digitalen Diensten nur noch mit dem neuen Passwort des OSZ IMT - Portals anmelden. Wir werden Ihnen kurz vor der Umstellung noch eine Erinnerung über die Umstellung zusenden.

### Die Startseite des OSZ IMT - Portals

